



# INEC<sup>®</sup> ÍNDICE NACIONAL DE EXPECTATIVA DO CONSUMIDOR

IBOPE  
inteligência



Confederação Nacional da Indústria  
CNI. A FORÇA DO BRASIL INDÚSTRIA

## Consumidor inicia 2018 mais confiante

O Índice Nacional de Expectativa do Consumidor (INEC) inicia o ano de 2018 indicando aumento na confiança do consumidor. O INEC registra crescimento de 2,4% na passagem de dezembro de 2017 para janeiro de 2018. Apesar deste aumento, o INEC de janeiro ainda encontra-se 0,9% abaixo do registrado no mesmo mês de 2017 e 4,7% abaixo de sua média histórica, que é de 108 pontos.

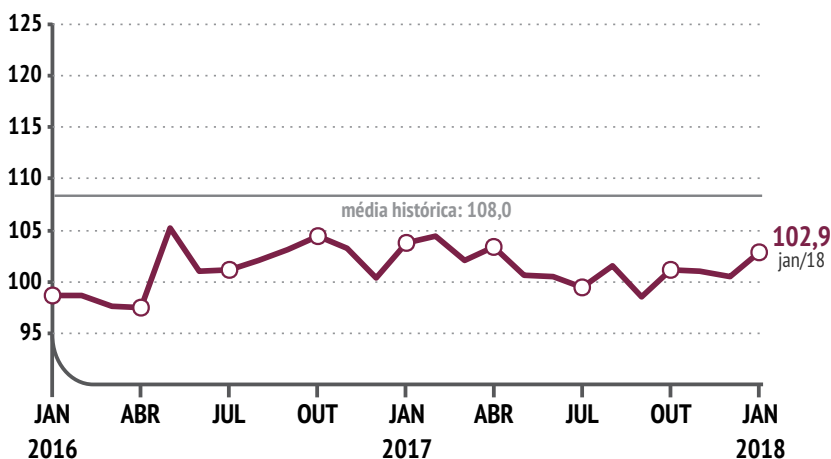
A maioria dos indicadores que compõem o INEC registra crescimento em janeiro frente a dezembro, exceção feita ao índice de compras de bens de maior valor. Destacam-se os índices relacionados

às expectativas dos consumidores. Na comparação mensal, o índice de expectativa de desemprego aumenta 6%; o de expectativa da própria renda cresce 5,3%; e o de inflação, 4%. Ou seja, os consumidores estão mais otimistas com relação ao desemprego, renda e também com a evolução dos preços.

Já na comparação com janeiro de 2017, a maior parte dos índices mostra queda: os maiores recuos são o do índice de expectativa de renda (5%) e o de endividamento (4%). A queda do índice de endividamento reflete um aumento das dívidas das famílias nessa comparação.

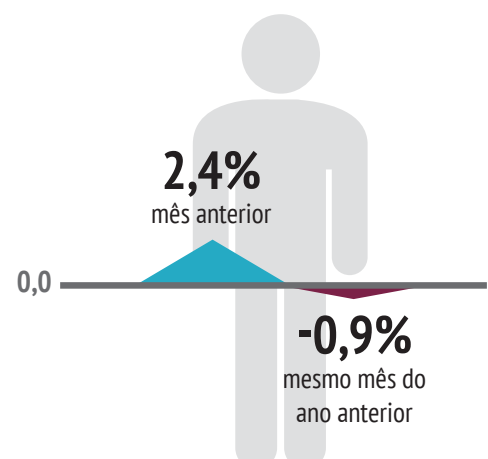
### Série histórica

Índice de base fixa. Média de 2001=100



### INEC - Janeiro 2018

Varição em relação ao período indicado

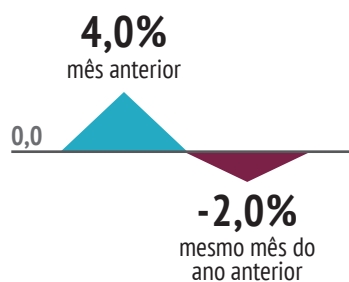




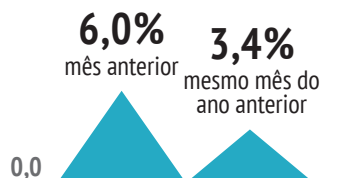
## Componentes do INEC

Varição em relação ao período indicado

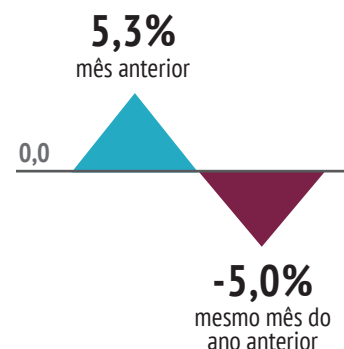
### Expectativas Inflação



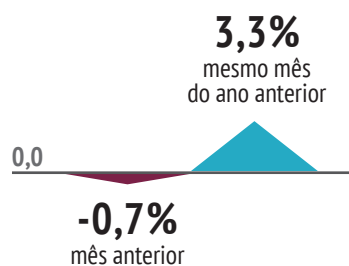
### Expectativas Desemprego



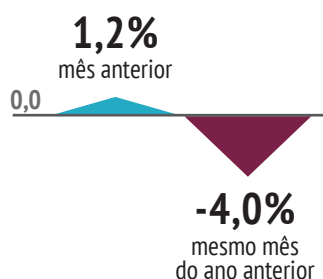
### Expectativas Renda pessoal



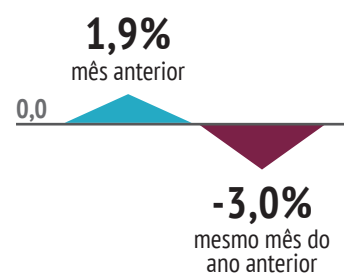
### Expectativas Compras de bens de maior valor



### Endividamento



### Situação financeira



**Como ler os índices:** Quanto maior o índice, maior o percentual de respostas positivas, ou seja, maior o percentual de respondentes esperando queda na inflação ou desemprego, esperando aumento da renda pessoal, esperando aumentar as compras de bens de maior valor, com melhor situação financeira ou menos endividado.



### Especificações técnicas

Pesquisa realizada pelo Ibope Inteligência.  
Número de entrevistas: 2002 em 143 municípios  
Período da coleta: De 18 a 22 de janeiro de 2018.



### Veja mais

Mais informações como edições anteriores, versão inglês, metodologia da pesquisa, série histórica em: [www.cni.org.br/inec](http://www.cni.org.br/inec)