



INEC[®] ÍNDICE NACIONAL DE EXPECTATIVA DO CONSUMIDOR

IBOPE
inteligência



Confederação Nacional da Indústria
CNI. A FORÇA DO BRASIL INDÚSTRIA

Confiança do consumidor permanece baixa

O Índice Nacional de Expectativa do Consumidor (INEC) recua 0,2% na comparação com janeiro. Com isso, o INEC permanece em patamar baixo, 1,6% inferior ao registrado em fevereiro de 2017 e 4,9% inferior à média histórica. A permanência do INEC em um patamar baixo sugere que a recuperação da demanda nos próximos meses continuará a ser moderada.

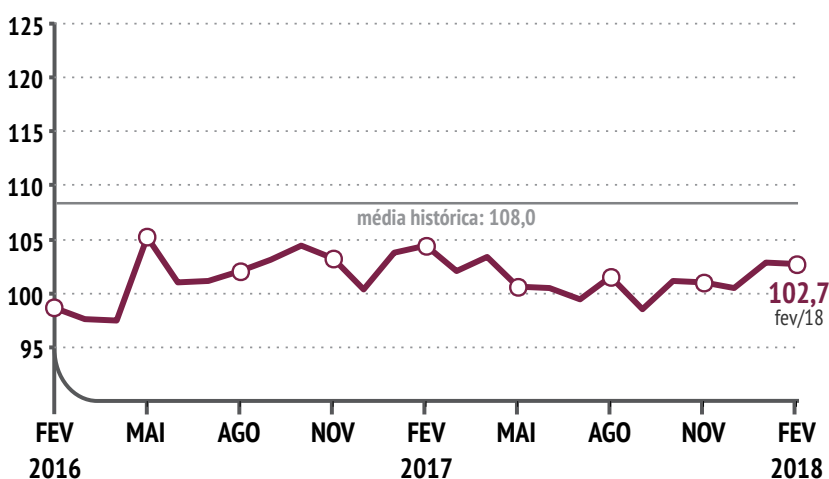
A maioria dos componentes que formam o INEC apenas oscilam na comparação com janeiro. A maior expansão é a do índice de expectativa de inflação que registra aumento

de 2%, revelando que os consumidores estão se preocupando menos com evolução dos preços. O índice de endividamento apresenta o segundo maior crescimento (0,9%), mostrando que os consumidores estão percebendo melhora na evolução de suas dívidas.

Na comparação com fevereiro de 2017, a maioria dos componentes recuam. As maiores quedas aparecem nas expectativas de renda pessoal (-3,0%) e inflação (-2,9%), ou seja, mostram maior preocupação dos consumidores com relação à evolução de sua renda e dos preços.

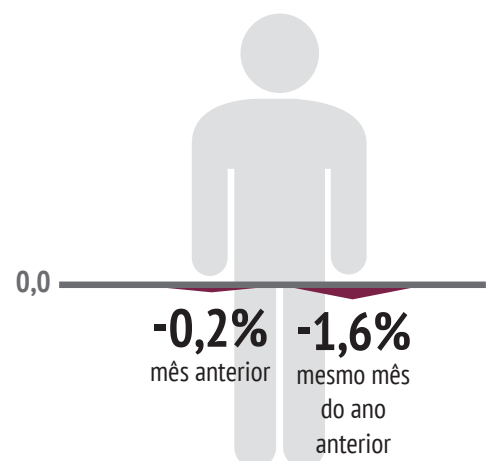
Série histórica

Índice de base fixa. Média de 2001=100



INEC - Fevereiro 2018

Varição em relação ao período indicado

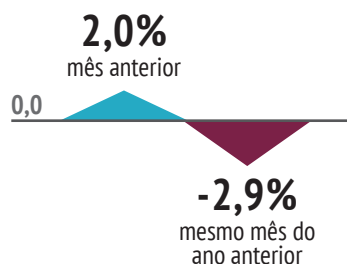




Componentes do INEC

Variação em relação ao período indicado

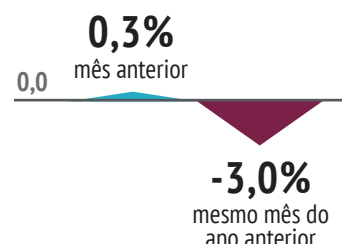
Expectativas Inflação



Expectativas Desemprego



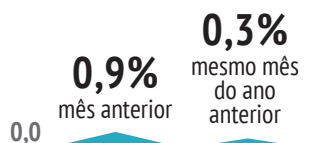
Expectativas Renda pessoal



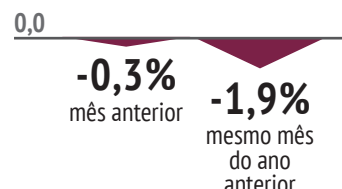
Expectativas Compras de bens de maior valor



Endividamento



Situação financeira



Como ler os índices: Quanto maior o índice, maior o percentual de respostas positivas, ou seja, maior o percentual de respondentes esperando queda na inflação ou desemprego, esperando aumento da renda pessoal, esperando aumentar as compras de bens de maior valor, com melhor situação financeira ou menos endividado.



Especificações técnicas

Pesquisa realizada pelo Ibope Inteligência.
Número de entrevistas: 2002 em 142 municípios
Período da coleta: De 22 a 26 de fevereiro de 2018.



Veja mais

Mais informações como edições anteriores, versão inglês, metodologia da pesquisa, série histórica em: www.cni.org.br/inec